

お客さま宛ご案内状 一部発送終了の お知らせ

発送終了となるご案内状に記載されている内容は、
それぞれ下記代替手段にてご確認ください。
今後もお客さまにご満足いただける
商品・サービスの提供に努めてまいりますので、
変わらぬご愛顧を賜りますようお願い申し上げます。



©よりぞう

誠に勝手ながら
2024年
(令和6年)
7月31日
作成分の発送をもちまして、
下記案内状の発送を
終了させて
いただきます。

発送終了となるご案内状	代替手段	代替手段で主に確認可能な内容
1 利息決算のお知らせ ※法人・団体のお客さま、ボランティア契約口座を お持ちのお客さまは発送を継続します。	JAバンクアプリ JAネットバンク	<ul style="list-style-type: none">● 利息振替日● 税引後利息額
2 通帳未記帳取引照合表	JAバンクアプリ	<ul style="list-style-type: none">● 未記帳圧縮された 通帳明細
3 積立式定期貯金残高のお知らせ ※JAバンクアプリ未利用かつ口座振替未契約のお客さま、 またはマル優口座をお持ちのお客さまは発送を継続します。	JAバンクアプリ	<ul style="list-style-type: none">● 積立期間● 積立金額● 現在残高
4 定期積金残高のお知らせ ※JAバンクアプリ未利用かつ 口座振替未契約のお客さまは発送を継続します。	JAバンクアプリ	<ul style="list-style-type: none">● 契約期間● 掛込回数● 掛込残高
5 貸出金払込期日のご案内	返済計画表 *1	<ul style="list-style-type: none">● 払込期日● 払込元金● 払込利息額
6 利払・満期償還のお知らせ ※マル優・マル特口座をお持ちのお客さまは 発送を継続します。	取引残高報告書 *1 上場株式配当等の支払通知書 *1	<ul style="list-style-type: none">● 銘柄名● 償還元金● 利金受取額● 利払・償還日● 債券口座番号

*1 発送終了となる案内状とは別の案内状になりますので、引き続き送付されます。

ご案内状の一部発送終了につきましては、お取引店にご確認ください。

スマートフォンやパソコンから簡単にご確認いただけます。

口座残高や明細を確認できる!



 GOOD DESIGN
JAバンクアプリ



振込や払込等の取引ができる!









GOOD DESIGN
JAバンクアプリ

ダウンロードは
こちらから



アプリをダウンロードして簡単登録!いつでもすばやく口座残高のチェックや明細の照会ができるサービスです。

残高照会	入金明細照会	投信残高照会
定期預入明細照会	PayB(払込票決済)	通帳レス口座

●「投信残高照会」「通帳レス口座」「定期貯金」「ローン繰上返済」「カードローン」は、JAによってお取り扱いできない場合や、一部機能に制限を設けている場合、対象商品・条件が異なる場合があります。
●「マネーフォワード for JAバンク(家計簿アプリ)」は、株式会社マネーフォワードが運営しています。JAバンクの運営ではありません。お問い合わせは、株式会社マネーフォワードまでご連絡ください。



アクセスは
こちらから



インターネットにアクセスするだけで、振込や税金・公共料金払込等さまざまな取引ができるサービスです。


振込・払込	定期貯金	マネーフォワード for JAバンク (家計簿アプリ)
ローン繰上返済	カードローン	

JAバンクアプリ と JAネットバンク の登録方法


お手元に、JAバンクの口座番号が分かるものをご用意ください。 キャッシュカードなど

STEP 1 JAバンクアプリをダウンロード

二次元コードからダウンロードページに移動




または「JAバンクアプリ」で検索ダウンロードページに移動



STEP 2 必要な情報を入力

アプリをダウンロード後タップして起動




画面の案内に従って必要な情報を入力

完了するとこの画面が表示されます

STEP 3 登録が完了したら早速ログイン

登録したJAサービスIDとパスワードを入力して「ログイン」をタップ




これでいつでもログイン可能に!

アプリのサービス画面から、JAネットバンクにアクセスできます。

STEP 4 JAネットバンクの登録 新規申込


①「JAネットバンク」と検索するか、二次元コードからホームページに移動し「新規申込み」をタップ



② 画面の案内に従い、

- 支店番号
- 口座番号
- キャッシュカード暗証番号
- 生年月日

を入力し「ログイン」をタップ




JAバンクアプリのサービス画面「JAネットバンクのお申し込みはこちら」からも簡単に申込可能!

STEP 5 初期設定


① 画面の案内に従い

- ログインID
- パスワード
- メールアドレス

を登録




② ワンタイムパスワードを登録 生体認証を設定




※ワンタイムパスワードの登録にはJAに登録している電話番号から「認証先電話番号」への電話が必要です。

STEP 6 登録完了

そのままお取引頂けます!



これで完了です



※掲載の画面はイメージです。実際とは異なる場合があります。 ※キャッシュカードと暗証番号の管理には充分ご注意ください。

JAバンクアプリ・JAネットバンクの操作方法でお困りの際はヘルプデスクへお電話ください。

ヘルプデスク ☎ **0120-058-098** 平日 9:00-21:00 土日祝 9:00-17:00

※1月1日は終日、受け付けておりません。 ※緊急時のサービスの利用停止についてのお問い合わせは24時間365日となっております。

■JAバンクアプリ bankap-ja-helpdesk@dream.com ■JAネットバンク ja-helpdesk@dream.com

