なんと担い手組織協議会

令和7年度水稲調査結果

移植	五百万石	1ヵ月後

1 調査日

年次		植付時	2週間後	1ヵ月後	6月中旬	7月初め	7月中旬	幼穂形成期	出穂10日前	穂揃期	成熟期
R７	事務局	5/7	5/20	6/2							
	全組織	5/7	5/20	6/2							
R６	慣行	5/7	5/21	6/2	6/17			6/23	7/8	7/22	8/16
平年値	慣行	5/8	5/20	6/1	6/14			6/25	7/8	7/22	8/17

2 草丈（cm）

組織名		植付時	2週間後	1ヵ月後	6月中旬	7月初め	7月中旬	幼穂形成期	出穂10日前	穂揃期	成熟期
(農)国広営農			22.2	22.8							
上原営農組合			20.5	26.6							
上津見営農組合			20.1	24.9							
(農)理休営農			19.2	25.5							
(農)次郎丸営農組			26.4	28.9							
高清水農産			16.9	21.8							
(農)蛇喰営農組合			13.3	21.5							
R７	事務局		22.6	25.7							
	全組織		19.8	24.6							
R６	慣行		17.3	23.5				49.9		92.3	
平年値	慣行		19.8	26.1				51.8		97.3	

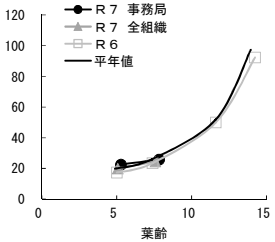

3 茎数（株当）

組織名		植付時	2週間後	1ヵ月後	6月中旬	7月初め	7月中旬	幼穂形成期	出穂10日前	穂揃期	成熟期
(農)国広営農		4.3	6.8	21.4							
上原営農組合		3.6	4.7	11.6							
上津見営農組合		4.0	6.1	13.0							
(農)理休営農		3.6	4.8	15.2							
(農)次郎丸営農組		3.5	5.1	14.5							
高清水農産		3.9	4.4	7.3							
(農)蛇喰営農組合		3.7	3.9	7.8							
R７	事務局	3.8	5.6	17.0							
	全組織	3.8	5.1	13.0							
R６	慣行	3.7	3.9	11.2				22.4		14.3	14.3
平年値	慣行	3.4	4.2	10.7				20.1		14.4	14.4
目標	なんと	3~4		11.6	14.5			17.8			14.5

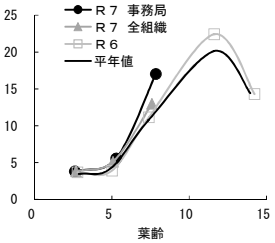

4 茎数（㎡当）

組織名		植付時	2週間後	1ヵ月後	6月中旬	7月初め	7月中旬	幼穂形成期	出穂10日前	穂揃期	成熟期
(農)国広営農		102	161	508							
上原営農組合		88	115	283							
上津見営農組合		80	122	261							
(農)理休営農		87	116	367							
(農)次郎丸営農組		65	95	271							
高清水農産		84	94	156							
(農)蛇喰営農組合		88	92	186							
R７	事務局	85	124	382							
	全組織	85	114	290							
R６	慣行	84	89	256				515		324	324
平年値	慣行	80	96	249				467		335	335
目標	なんと	85		280	350			430			350

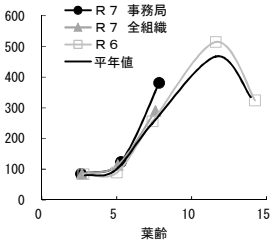

5 群落葉色

組織名		植付時	2週間後	1ヵ月後	6月中旬	7月初め	7月中旬	幼穂形成期	出穂10日前	穂揃期	成熟期
(農)国広営農			4.0	4.4							
上原営農組合			4.1	4.4							
上津見営農組合			4.0	4.4							
(農)理休営農			4.1	4.4							
(農)次郎丸営農組			4.1	4.4							
高清水農産			3.9	4.2							
(農)蛇喰営農組合			4.0	4.3							
R７	事務局		4.1	4.4							
	全組織		4.0	4.4							
R６	慣行			4.3	4.4			4.3	4.3	4.5	
平年値	慣行			4.4	4.5			4.3	4.3	4.5	
目標	なんと							4.0	4.3~4.5	4.5~4.7	

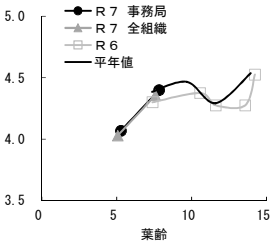

今後の管理

- 平年に比べて、草丈は並み、茎数は多く、葉色は並み、葉齢は並みとなっています。
- まだ中干しを実施していないほ場は根の伸長促進、地耐力の確保、過剰生育抑制のため、早急に開始しましょう。
- 中干しが完了（くるぶしまで足が沈む程度）したら、水吐板を入れ、間断かん水を開始しましょう。
- 幼穂形成期頃（6/27頃）に足跡の深さが３cm以内になるように、間断かん水で徐々に地耐力を高めましょう。
- 間断かん水では、原則水吐板は外さず、干しすぎないように注意しましょう。

次回調査日	幼穂形成期
	6月22日（日）

6 葉齢

組織名		植付時	2週間後	1ヵ月後	6月中旬	7月初め	7月中旬	幼穂形成期	出穂10日前	穂揃期	成熟期
(農)国広営農		2.0	4.8	7.5							
上原営農組合		2.8	5.1	7.6							
上津見営農組合		2.8	5.3	7.8							
(農)理休営農		2.6	5.3	7.8							
(農)次郎丸営農組		3.2	5.8	8.1							
高清水農産		2.7	4.4	6.7							
(農)蛇喰営農組合			4.9	7.5							
R７	事務局	2.6	5.3	7.8							
	全組織	2.7	5.1	7.6							
R６	慣行	2.8	5.0	7.4	10.6			11.6	13.6	14.2	
平年値	慣行	2.9	4.9	7.4	9.7			11.6		13.9	

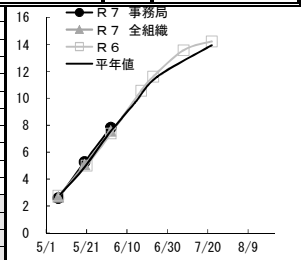

7 調査状況等

組織名		特栽	調査主体	慣行	1ヵ月後	幼穂形成期	出穂10日前	穂揃期	成熟期	抜き株	坪刈り	坪刈日	指摘事項	
(農)国広営農		一般	事務局		○									
上原営農組合		一般	生産者		○									
上津見営農組合		一般	生産者		○									
(農)理休営農		一般	事務局		○									
(農)次郎丸営農組		一般	事務局		○									
高清水農産		一般	生産者		○									
(農)蛇喰営農組合		一般	生産者		○									

天候

上旬	中旬	下旬	上旬	中旬	下旬	上旬	中旬	下旬	上旬	中旬	下旬	上旬	中旬	下旬
５月			６月			７月			８月			９月		

8 水管理看板

組織名		深水管理	浅水管理	中干し	間断かん水	飽水管理	湛水管理	間断かん水	収穫前落水	
(農)国広営農		5/4	5/15							
上原営農組合		5/4	5/15							
上津見営農組合		5/4								
(農)理休営農		5/3								
(農)次郎丸営農組		5/3								
高清水農産		5/3								
(農)蛇喰営農組合		5/4	5/12							

9 足跡深さ

組織名		中干し前	中干し完了	間断かん水終	幼穂形成期
(農)国広営農		15	0		
上原営農組合		15			
上津見営農組合		15			
(農)理休営農		10			
(農)次郎丸営農組		15	0		
高清水農産		10			
(農)蛇喰営農組合		15			

10 生育時期

組織名		田植日	幼穂形成期	～	出穂期	～	成熟期
(農)国広営農		5/4					
上原営農組合		5/4					
上津見営農組合		5/4					
(農)理休営農		5/3					
(農)次郎丸営農組		5/3					
高清水農産		5/3					
(農)蛇喰営農組合		5/4					
R７	事務局	5/3					
	全組織	5/4					
R６	慣行	5/4	6/27	19	7/16	38	8/23
平年値	慣行	5/4	6/27	20	7/17	37	8/23

11 田植状況

組織名		播種ﾎﾟﾘ苗数	栽植密度	植付本数	植付深さ	苗丈	第一葉鞘長	葉齢
		g/箱	株/㎡	本/株	cm	cm	cm	
(農)国広営農		170.0	23.7	4.4	2.7	11.7	3.8	2.1
上原営農組合		140.0	24.4	3.7	2.6	13.3	4.0	2.6
上津見営農組合		180.0	20.1	4.2	3.0	14.0	3.2	2.7
(農)理休営農		140.0	24.1	3.9	3.1	12.8	3.5	2.5
(農)次郎丸営農組		140.0	18.7	3.6	3.4	13.6	3.5	2.7
高清水農産		140.0	21.4	4.4	3.3	11.8	3.1	2.7
(農)蛇喰営農組合		250.0	23.8	3.8	3.2	10.6	3.5	2.5
R７	事務局	150.0	22.2	3.9	3.1	12.7	3.6	2.4
	全組織	165.7	22.3	4.0	3.0	12.6	3.5	2.5
R６	慣行		23.1	3.8	3.4	14.0	3.7	2.8
平年値	慣行		23.3	3.6	3.3	13.2	3.4	2.8
目標	なんと	140.0	24.2	3~4	3.0	12~13	3.5	2.5

※ （）は予想

なんと担い手組織協議会

令和7年度水稲調査結果

移植　雄山錦　1ヵ月後

1 調査日

年次		植付時	2週間後	1ヵ月後	6月中旬	7月初め	7月中旬	幼穂形成期	出穂10日前	穂揃期	成熟期
R７	事務局										
	全組織	5/7	5/20	6/4							
R６	慣行	5/9	5/21	6/4	6/17			6/24	7/8		8/24
平年値	慣行	5/9	5/20	6/1	6/14			6/26	7/7	7/23	8/21

2 草丈（cm）

組織名		植付時	2週間後	1ヵ月後	6月中旬	7月初め	7月中旬	幼穂形成期	出穂10日前	穂揃期	成熟期
(農)打尾営農			28.0	39.2							
(農)いずみ耕房			20.2								
あすなろ営農組合			20.2								
R７	事務局										
	全組織		22.8	39.2							
R６	慣行		21.1	35.4				57.3			
平年値	慣行		22.1	32.7				61.2		103.7	

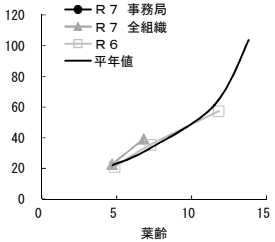

3 茎数（株当）

組織名		植付時	2週間後	1ヵ月後	6月中旬	7月初め	7月中旬	幼穂形成期	出穂10日前	穂揃期	成熟期
(農)打尾営農		3.7	4.5	10.7							
(農)いずみ耕房		3.1	4.1								
あすなろ営農組合		3.5	3.6								
R７	事務局										
	全組織	3.4	4.1	10.7							
R６	慣行	3.3	3.6	4.6				16.4		11.9	11.9
平年値	慣行	3.1	3.3	7.5				16.3		12.5	12.5
目標	なんと	3~4		10.2	12.8			18.0			12.8

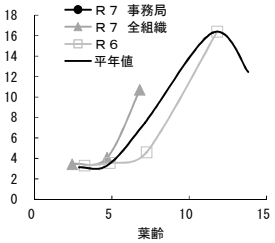

4 茎数（㎡当）

組織名		植付時	2週間後	1ヵ月後	6月中旬	7月初め	7月中旬	幼穂形成期	出穂10日前	穂揃期	成熟期
(農)打尾営農		84	102	242							
(農)いずみ耕房		75	100								
あすなろ営農組合		80	82								
R７	事務局										
	全組織	80	94	242							
R６	慣行	70	76	98				351		254	254
平年値	慣行	71	76	172				371		284	284
目標	なんと	85		248	310			430			310

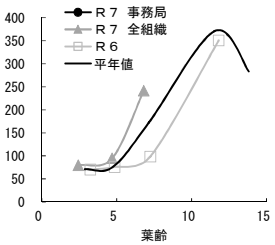

5 群落葉色

組織名		植付時	2週間後	1ヵ月後	6月中旬	7月初め	7月中旬	幼穂形成期	出穂10日前	穂揃期	成熟期
(農)打尾営農			3.9	4.2							
(農)いずみ耕房			3.7	4.2							
あすなろ営農組合			3.8	4.0							
R７	事務局										
	全組織		3.8	4.1							
R６	慣行			4.3	4.3			4.3	4.3	4.5	
平年値	慣行			4.2	4.3			4.3	4.2	4.5	
目標	なんと							3.8	4.2	4.5	

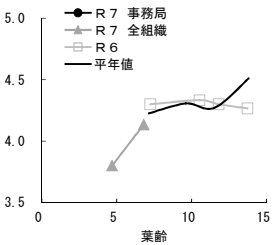

今後の管理

- まだ中干しを実施していないほ場は根の伸長促進、地耐力の確保、過剰生育抑制のため、早急に開始しましょう。
- 中干しが完了（くるぶしまで足が沈む程度）したら、水吐板を入れ、間断かん水を開始しましょう。
- 幼穂形成期頃（6/27頃）に足跡の深さが３cm以内になるように、間断かん水で徐々に地耐力を高めましょう。
- 間断かん水では、原則水吐板は外さず、干しすぎないように注意しましょう。

調査日　次回　幼穂形成期　6月22日（日）

6 葉齢

組織名		植付時	2週間後	1ヵ月後	6月中旬	7月初め	7月中旬	幼穂形成期	出穂10日前	穂揃期	成熟期
(農)打尾営農		2.3	5.2	7.9							
(農)いずみ耕房		3.0	5.0	6.9							
あすなろ営農組合		2.0	3.8	5.6							
R７	事務局										
	全組織	2.4	4.7	6.8							
R６	慣行	3.2	4.9	7.2	10.5			11.8	13.7		
平年値	慣行	2.9	4.7	7.1	9.6			11.5		13.8	

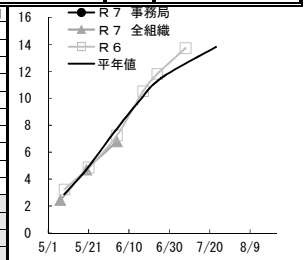

7 調査状況等

組織名		特栽	調査主体	慣行	1ヵ月後	幼穂形成期	出穂10日前	穂揃期	成熟期	抜き株	坪刈り	坪刈日	指摘事項	
(農)打尾営農		一般	生産者		○									
(農)いずみ耕房		一般	生産者											
あすなろ営農組合		一般	生産者											

天候

上旬	中旬	下旬	上旬	中旬	下旬	上旬	中旬	下旬	上旬	中旬	下旬	上旬	中旬	下旬
	５月			６月			７月			８月			９月	

8 水管理看板

組織名		深水管理	浅水管理	中干し	間断かん水	飽水管理	湛水管理	間断かん水	収穫前落水	
(農)打尾営農		5/3								
(農)いずみ耕房		5/3								
あすなろ営農組合		5/4	5/15							

9 足跡深さ

組織名		中干し前	中干し完了	間断かん水時	幼穂形成期
(農)打尾営農		15			
(農)いずみ耕房		15			
あすなろ営農組合		15			

10 生育時期

組織名		田植日	幼穂形成期	～	出穂期	～	成熟期
(農)打尾営農		5/3					
(農)いずみ耕房		5/3					
あすなろ営農組合		5/4					
R７	事務局						
	全組織	5/3					
R６	慣行	5/3	6/27	22	7/19	37	8/25
平年値	慣行	5/6	6/27	22	7/19	37	8/25

※（）は予想

11 田植状況

組織名		播種ﾎﾟﾌﾟﾗ数	栽植密度	植付本数	植付深さ	苗丈	第一葉鞘長	葉齢
		g/箱	株/㎡	本/株	cm	cm	cm	
(農)打尾営農		140.0	22.6	3.6	3.1	17.4	5.4	2.1
(農)いずみ耕房		140.0	24.3	3.1	3.2	16.2	3.7	2.7
あすなろ営農組合		250.0	22.8	3.7	4.1	13.5	4.1	2.3
R７	事務局							
	全組織	176.7	23.2	3.5	3.5	15.7	4.4	2.3
R６	慣行		21.2	3.3	3.6	16.3	3.1	3.0
平年値	慣行		22.8	3.2	3.4	14.6	3.5	2.8
目標	なんと	140.0	24.2	3~4	3.0	12~13	3.5	2.5

なんと担い手組織協議会

令和7年度水稲調査結果

移植	山田錦	1ヵ月後

1 調査日

年次		植付時	２週間後	１ヵ月後	６月中旬	７月初め	７月中旬	幼穂形成期	出穂10日前	穂揃期	成熟期
Ｒ７	事務局	5/7	5/23	6/8							
	全組織	5/16	5/23	6/9							
Ｒ６	慣行	5/14	5/29	6/8	6/17	7/1	7/16	7/23	8/9	8/20	9/24
平年値	慣行	5/12	5/25	6/6	6/16	7/4	7/18	7/25	8/11	8/20	9/23

2 草丈（cm）

組織名		植付時	２週間後	１ヵ月後	６月中旬	７月初め	７月中旬	幼穂形成期	出穂10日前	穂揃期	成熟期
(農)信末営農組合			27.0	35.6							
(農)野口営農組合				32.8							
(農)大鋸屋営農組			21.8								
Ｒ７	事務局		27.0	35.6							
	全組織		24.4	34.2							
Ｒ６	慣行		22.3	26.7				88.5		120.5	
平年値	慣行		22.8	30.2				87.1		118.2	

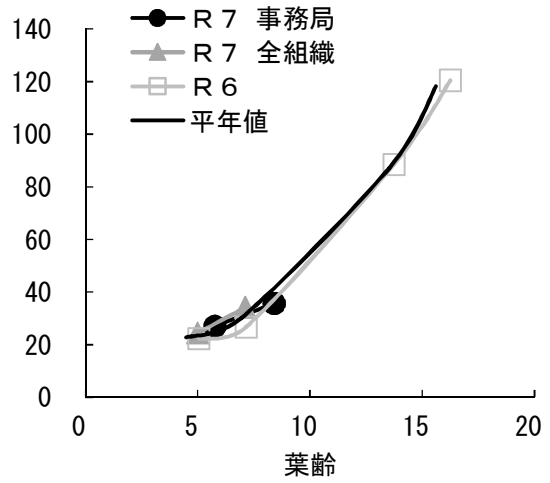

3 茎数（株当）

組織名		植付時	２週間後	１ヵ月後	６月中旬	７月初め	７月中旬	幼穂形成期	出穂10日前	穂揃期	成熟期
(農)信末営農組合		3.2	7.6	17.2							
(農)野口営農組合		4.1		5.0							
(農)大鋸屋営農組		3.7	4.6								
Ｒ７	事務局	3.2	7.6	17.2							
	全組織	3.7	6.1	11.1							
Ｒ６	慣行	3.9	4.8	11.5				28.1		20.9	20.9
平年値	慣行	3.6	4.3	12.1				22.9		19.3	19.1
目標	なんと	3~4		14.8	18.6			20.0			18.6

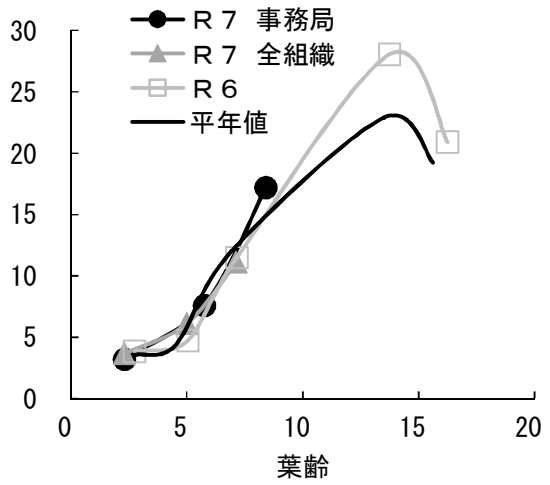

4 茎数（㎡当）

組織名		植付時	２週間後	１ヵ月後	６月中旬	７月初め	７月中旬	幼穂形成期	出穂10日前	穂揃期	成熟期
(農)信末営農組合		62	148	335							
(農)野口営農組合		47		58							
(農)大鋸屋営農組		69	86								
Ｒ７	事務局	62	148	335							
	全組織	60	117	196							
Ｒ６	慣行	61	75	184				447		333	333
平年値	慣行	62	74	213				400		334	334
目標	なんと	64		270	338			364			338

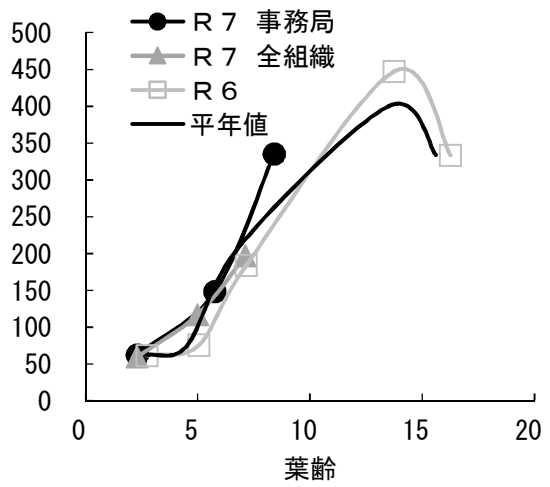

5 群落葉色

組織名		植付時	２週間後	１ヵ月後	６月中旬	７月初め	７月中旬	幼穂形成期	出穂10日前	穂揃期	成熟期
(農)信末営農組合			4.2	4.5							
(農)野口営農組合				4.0							
(農)大鋸屋営農組			4.2	4.3							
Ｒ７	事務局		4.2	4.5							
	全組織		4.2	4.3							
Ｒ６	慣行			4.3	4.5	4.3	4.1	4.2	4.2	4.2	
平年値	慣行			4.3	4.5	4.2	4.1	4.0	4.2	4.5	
目標	なんと					4.0		3.8	4.2	4.5	

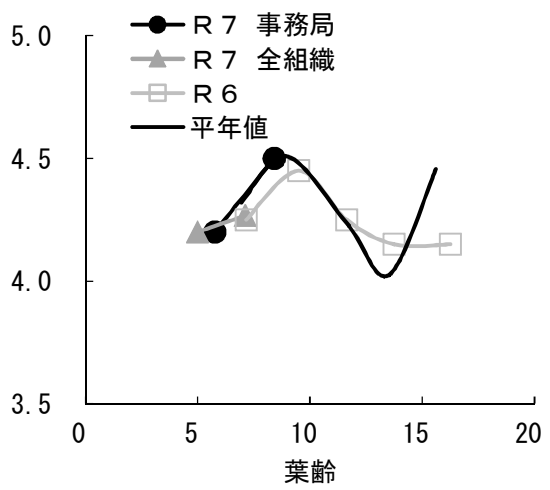

今後の管理

・５月連休植えのほ場では、平年に比べて、草丈はやや長く、茎数はやや多く、群落葉色はやや濃く、葉齢は早くなっています。
・田植１ヵ月後頃もしくは茎数270本/㎡程度になったら（いずれか早いほう）中干しを開始しましょう。
・中干しが完了（くるぶしまで足が沈む程度）したら、水吐板を入れ、間断かん水を開始しましょう。
・幼穂形成期頃（7/26頃）に足跡の深さが３cm以内になるように、間断かん水で徐々に地耐力を高めましょう。
・間断かん水では、原則水吐板は外さず、干しすぎないように注意しましょう。

次回調査日：幼穂形成期　7月21日（月）

6 葉齢

組織名		植付時	２週間後	１ヵ月後	６月中旬	７月初め	７月中旬	幼穂形成期	出穂10日前	穂揃期	成熟期
(農)信末営農組合		2.3	5.8	8.4							
(農)野口営農組合				5.2							
(農)大鋸屋営農組		2.3	4.2	7.7							
Ｒ７	事務局	2.3	5.8	8.4							
	全組織	2.3	5.0	7.1							
Ｒ６	慣行	2.8	5.1	7.2	9.5	11.6		13.7		16.3	
平年値	慣行	2.7	4.5	7.0	9.0	11.7		13.5		15.6	

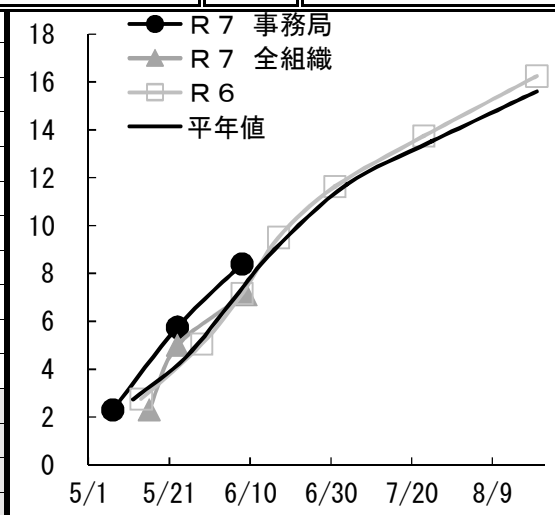

7 調査状況等

組織名		特栽	調査主体	慣行	１ヵ月後	幼穂形成期	出穂10日前	穂揃期	成熟期	抜き株	坪刈り	坪刈日	指摘事項	
(農)信末営農組合		一般	事務局		○									
(農)野口営農組合		一般	生産者		○									
(農)大鋸屋営農組		一般	生産者											

天候

上旬	中旬	下旬	上旬	中旬	下旬	上旬	中旬	下旬	上旬	中旬	下旬	上旬	中旬	下旬
	５月			６月			７月			８月			９月	

8 水管理看板

組織名		深水管理	浅水管理	中干し	間断かん水	飽水管理	湛水管理	間断かん水	収穫前落水	
(農)信末営農組合										
(農)野口営農組合										
(農)大鋸屋営農組										

9 足跡深さ

組織名		中干し前	中干し完了	間断かん水時	幼穂形成期
(農)信末営農組合		15			
(農)野口営農組合		15			
(農)大鋸屋営農組		15			

10 生育時期

組織名		田植日	幼穂形成期	～	出穂期	～	成熟期
(農)信末営農組合		5/5					
(農)野口営農組合		5/25					
(農)大鋸屋営農組		5/12					
Ｒ７	事務局	5/5					
	全組織	5/14					
Ｒ６	慣行	5/11	7/25	22	8/16	40	9/25
平年値	慣行	5/11	7/26	22	8/17	46	10/2

※（）は予想

11 田植状況

組織名		播種ｸﾞﾗﾑ数	栽植密度	植付本数	植付深さ	苗丈	第一葉鞘長	葉齢
		g/箱	株/㎡	本/株	cm	cm	cm	
(農)信末営農組合		140.0	19.5	3.2	2.9	15.0	4.6	2.3
(農)野口営農組合		145.0	11.6	4.0	3.3	17.3	4.4	3.0
(農)大鋸屋営農組		140.0	18.6	3.7	3.5	15.6	4.5	2.5
Ｒ７	事務局	140.0	19.5	3.2	2.9	15.0	4.6	2.3
	全組織	141.7	16.6	3.6	3.2	16.0	4.5	2.6
Ｒ６	慣行		15.9	3.9	3.3	13.7	3.5	2.8
平年値	慣行		17.4	3.6	3.5	14.6	3.7	2.7
目標	なんと	140.0	18.2	3~4	3.0	12~13	3.5	2.5

なんと担い手組織協議会

令和7年度水稲調査結果

カルパー　山田錦　1ヵ月後

1 調査日

年次		苗立数	苗立期	1ヵ月後	6月中旬	7月初め	7月中旬	幼穂形成期	出穂10日前	穂揃期	成熟期
R７	事務局										
	全組織		5/23								
R６	慣行		5/24	6/2	6/18	7/1		7/28	8/13	8/19	
平年値	慣行		5/26	6/6	6/19	7/5	7/18	7/30	8/15	8/25	9/21

2 草丈（cm）

組織名		苗立数	苗立期	1ヵ月後	6月中旬	7月初め	7月中旬	幼穂形成期	出穂10日前	穂揃期	成熟期
(農)長楽寺営農組			13.4								
(農)吉松営農組合			16.2								
R７	事務局										
	全組織		14.8								
R６	慣行		17.8	23.0				82.6		105.7	
平年値	慣行		20.2	27.5				86.1		117.4	

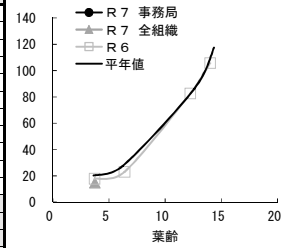

3 茎数（m当）

組織名		苗立数	苗立期	1ヵ月後	6月中旬	7月初め	7月中旬	幼穂形成期	出穂10日前	穂揃期	成熟期
(農)長楽寺営農組		14.0	14.0	19.0							
(農)吉松営農組合		13.0	14.0	31.0							
R７	事務局										
	全組織	13.5	14.0	25.0							
R６	慣行	24.0	27.0	80.0				188.0		109.0	109.0
平年値	慣行	19.7	25.2	82.5				135.6		107.0	107.0
目標	なんと	18.0		82.0		151.0		109.0			102.0

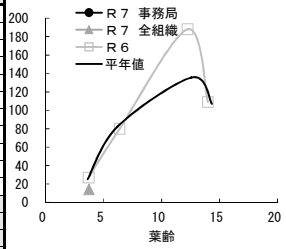

4 茎数（㎡当）

組織名		苗立数	苗立期	1ヵ月後	6月中旬	7月初め	7月中旬	幼穂形成期	出穂10日前	穂揃期	成熟期
(農)長楽寺営農組		47	47	63							
(農)吉松営農組合		43	47	103							
R７	事務局										
	全組織	45	47	83							
R６	慣行	80	90	267				627		363	363
平年値	慣行	66	84	275				452		357	357
目標	なんと	60		270		500		364			338

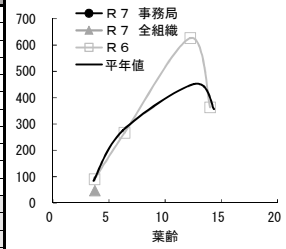

5 群落葉色

組織名		苗立数	苗立期	1ヵ月後	6月中旬	7月初め	7月中旬	幼穂形成期	出穂10日前	穂揃期	成熟期
(農)長楽寺営農組											
(農)吉松営農組合											
R７	事務局										
	全組織										
R６	慣行			4.3	4.4	4.2		3.9	4.3	4.3	
平年値	慣行			4.3	4.2	4.1	4.2	4.0	4.2	4.5	
目標	なんと						4.0	3.8	4.2	4.5	

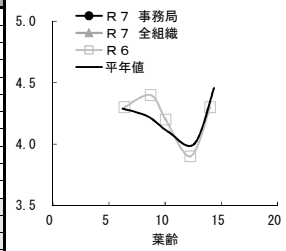

今後の管理

- ほ場ごとに生育のばらつきが大きくなっています。生育に合わせた管理を徹底しましょう。
- 浅水管理を実施し、茎数82本/m程度になったほ場から中干しを開始しましょう。
- 中干しが完了（くるぶしまで足が沈む程度）したら、水吐板を入れ、間断かん水を開始しましょう。
- 幼穂形成期頃（7/31頃）に足跡の深さが３cm以内になるように、間断かん水で徐々に地耐力を高めましょう。
- 間断かん水では、原則水吐板は外さず、干しすぎないように注意しましょう。

次回調査日　幼穂形成期　7月27日（日）

6 葉齢

組織名		苗立数	苗立期	1ヵ月後	6月中旬	7月初め	7月中旬	幼穂形成期	出穂10日前	穂揃期	成熟期
(農)長楽寺営農組			3.8								
(農)吉松営農組合			3.7								
R７	事務局										
	全組織		3.7								
R６	慣行		3.7	6.4	8.7	10.0		12.2		14.0	
平年値	慣行		3.6	6.2	8.5	10.3		12.6		14.3	

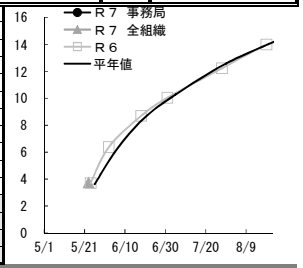

7 調査状況等

組織名		コーティング	調査主体	慣行	1ヵ月後	幼穂形成期	出穂10日前	穂揃期	成熟期	抜き株	坪刈り	坪刈日	指摘事項	
(農)長楽寺営農組			生産者											
(農)吉松営農組合			生産者											

天候

上旬	中旬	下旬	上旬	中旬	下旬	上旬	中旬	下旬	上旬	中旬	下旬	上旬	中旬	下旬
	５月			６月			７月			８月			９月	

8 水管理看板

組織名		田干し	深水管理	浅水管理	中干し	間断かん水	絶水管理	湛水管理	間断かん水	収穫前落水
(農)長楽寺営農組										
(農)吉松営農組合										

9 足跡深さ

組織名		中干し前	中干し完了	間断かん水時	幼穂形成期
(農)長楽寺営農組		15			
(農)吉松営農組合		15			

10 生育時期

組織名		播種日	幼穂形成期	～	出穂期	～	成熟期
(農)長楽寺営農組		4/29					
(農)吉松営農組合		4/27					
R７	事務局						
	全組織	4/28					
R６	慣行	4/30	7/29	20	8/18	40	9/27
平年値	慣行	5/3	8/1	21	8/22	46	10/7

※（）は予想

11 播種状況

組織名		播種量	播種深度	m当立本数	㎡当立本数	苗立率
		kg/10a	mm	本/m	本/㎡	%
(農)長楽寺営農組		2.7	5.3	13.6	45.3	46.2
(農)吉松営農組合		3.0	8.8	14.8	49.3	52.8
R７	事務局					
	全組織	2.9	7.0	14.2	47.3	49.5
R６	慣行		6.2	23.7	78.9	81.6
平年値	慣行		8.8	19.6	65.3	67.8
目標	なんと	3.7	10.0	18~24	60~80	50~80

なんと担い手組織協議会

令和7年度水稲調査結果

鉄コ	山田錦	1ヵ月後

1 調査日

年次		苗立数	苗立期	1ヵ月後	6月中旬	7月初め	7月中旬	幼穂形成期	出穂10日前	穂揃期	成熟期
R７	事務局										
	全組織		5/28	6/2							
R６	慣行		5/27	6/2	6/18	7/1		7/28	8/13	8/26	
平年値	慣行		5/26	6/6	6/19	7/5	7/18	7/30	8/14	8/26	

2 草丈（cm）

組織名		苗立数	苗立期	1ヵ月後	6月中旬	7月初め	7月中旬	幼穂形成期	出穂10日前	穂揃期	成熟期
宮後営農組合			11.1	15.3							
(農)いけのしり営			14.9	18.6							
(農)久保営農組合			19.7	21.2							
(農)池田営農組合			21.2	25.8							
R７	事務局										
	全組織		16.7	20.2							
R６	慣行		16.8	20.4				92.4		113.4	
平年値	慣行		13.2	24.0				87.7		116.7	

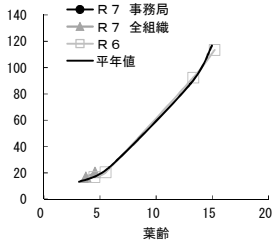

3 茎数（m当）

組織名		苗立数	苗立期	1ヵ月後	6月中旬	7月初め	7月中旬	幼穂形成期	出穂10日前	穂揃期	成熟期
宮後営農組合		19.0	19.0	22.0							
(農)いけのしり営		27.0	27.0	49.0							
(農)久保営農組合		23.0	23.0	49.0							
(農)池田営農組合		35.0	35.0	94.0							
R７	事務局										
	全組織	26.0	26.0	53.5							
R６	慣行	33.0	49.0	87.0				213.0		103.0	103.0
平年値	慣行	20.4	21.9	55.5				133.4		99.1	99.1
目標	なんと	18.0		82.0		151.0		109.0			102.0

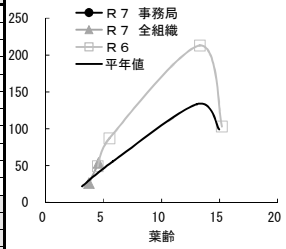

4 茎数（㎡当）

組織名		苗立数	苗立期	1ヵ月後	6月中旬	7月初め	7月中旬	幼穂形成期	出穂10日前	穂揃期	成熟期
宮後営農組合		63	63	73							
(農)いけのしり営		90	90	163							
(農)久保営農組合		77	77	163							
(農)池田営農組合		117	117	313							
R７	事務局										
	全組織	87	87	178							
R６	慣行	110	163	290				710		343	343
平年値	慣行	68	73	185				445		330	330
目標	なんと	60		270		500		364			338

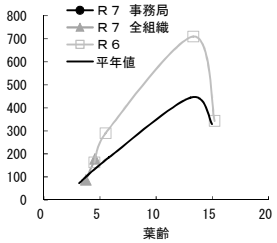

5 群落葉色

組織名		苗立数	苗立期	1ヵ月後	6月中旬	7月初め	7月中旬	幼穂形成期	出穂10日前	穂揃期	成熟期
宮後営農組合				4.0							
(農)いけのしり営				4.0							
(農)久保営農組合				4.0							
(農)池田営農組合				4.0							
R７	事務局										
	全組織			4.0							
R６	慣行			4.4	4.3	4.4		4.1	4.0	4.3	
平年値	慣行			4.2	4.6	4.3	4.2	4.1	4.2	4.5	
目標	なんと						4.0	3.8	4.2	4.5	

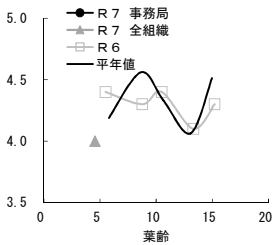

今後の管理

- ほ場ごとに生育のばらつきが大きくなっています。生育に合わせた管理を徹底しましょう。
- 浅水管理を実施し、茎数82本/m程度になったほ場から中干しを開始しましょう。
- 中干しが完了（くるぶしまで足が沈む程度）したら、水吐板を入れ、間断かん水を開始しましょう。
- 幼穂形成期頃（8/2頃）に足跡の深さが３cm以内になるように、間断かん水で徐々に地耐力を高めましょう。
- 間断かん水では、原則水吐板は外さず、干しすぎないように注意しましょう。

次回調査日	幼穂形成期
	7月27日(日)

6 葉齢

組織名		苗立数	苗立期	1ヵ月後	6月中旬	7月初め	7月中旬	幼穂形成期	出穂10日前	穂揃期	成熟期
宮後営農組合			3.9	4.2							
(農)いけのしり営			3.7	4.5							
(農)久保営農組合			3.3	4.4							
(農)池田営農組合			4.1	5.2							
R７	事務局										
	全組織		3.7	4.6							
R６	慣行		4.5	5.5	8.8	10.5		13.3		15.2	
平年値	慣行		3.1	5.8	8.6	10.6		13.1		15.0	

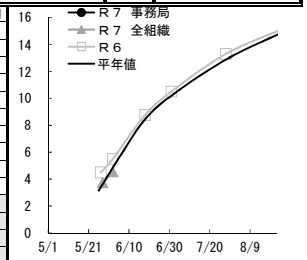

7 調査状況等

組織名		コーティング	調査主体	慣行	1ヵ月後	幼穂形成期	出穂10日前	穂揃期	成熟期	抜き株	坪刈り	坪刈日	指摘事項		
宮後営農組合			生産者		○										
(農)いけのしり営			生産者		○										
(農)久保営農組合			生産者		○										
(農)池田営農組合			生産者		○										

天候

上旬	中旬	下旬	上旬	中旬	下旬	上旬	中旬	下旬	上旬	中旬	下旬	上旬	中旬	下旬
５月			６月			７月			８月			９月		

8 水管理看板

組織名		深水管理	ひたひた水	浅水管理	中干し	間断かん水	飽水管理	落水管理	間断かん水	収穫前落水
宮後営農組合										
(農)いけのしり営										
(農)久保営農組合										
(農)池田営農組合										

9 足跡深さ

組織名		中干し前	中干し完了	間断かん水時	幼穂形成期
宮後営農組合		5			
(農)いけのしり営		10			
(農)久保営農組合		15			
(農)池田営農組合		15			

10 生育時期

組織名		播種日	幼穂形成期	～	出穂期	～	成熟期
宮後営農組合		5/1					
(農)いけのしり営		4/28					
(農)久保営農組合		4/30					
(農)池田営農組合		4/30					
R７	事務局						
	全組織	4/30					
R６	慣行	4/28	7/31	19	8/19	40	9/28
平年値	慣行	5/4	8/2	23	8/25	46	10/10

※（）は予想

11 播種状況

組織名		播種量	播種深度	m当立本数	㎡当立本数	苗立率
		kg/10a	mm	本/m	本/㎡	%
宮後営農組合		3.1	3.4	19.6	65.3	67.6
(農)いけのしり営		4.5	6.7	27.1	90.3	64.4
(農)久保営農組合		3.0	7.5	23.1	77.0	82.3
(農)池田営農組合		4.5	4.7	34.6	115.3	82.2
R７	事務局					
	全組織	3.8	5.6	26.1	87.0	74.1
R６	慣行		0.0	31.3	104.3	81.6
平年値	慣行		0.5	20.3	67.5	57.7
目標	なんと	4.2	0.0	18~24	60~80	50~80

なんと担い手組織協議会

令和7年度水稲調査結果

移植　コシヒカリ　1ヵ月後

1 調査日

年次		植付時	2週間後	1ヵ月後	6月中旬	7月初め	7月中旬	幼穂形成期	出穂10日前	穂揃期	成熟期
R７	事務局	5/11	5/27	6/9							
	全組織	5/12	5/27	6/9							
R６	慣行	5/13	5/27	6/10	6/19	7/1		7/8	7/23	8/5	9/2
平年値	慣行	5/14	5/26	6/7	6/16	7/4		7/10	7/24	8/7	9/1

2 草丈（cm）

組織名		植付時	2週間後	1ヵ月後	6月中旬	7月初め	7月中旬	幼穂形成期	出穂10日前	穂揃期	成熟期
(農)ヒカリ営農組			41.1	43.7							
(農)金戸営農組合			22.3								
(農)りんどう営農			29.6	37.2							
(農)ＮＳＴアグリ			25.5								
(農)堀越農産			18.5	25.0							
(農)細木営農			29.4	32.3							
(農)細野鉢伏農産			22.5								
(農)蓑谷実践組合			20.9	24.5							
R７	事務局		29.6	34.5							
	全組織		26.2	32.5							
R６	慣行		23.0	29.7				70.4		106.5	
平年値	慣行		22.8	29.7				72.1		107.3	

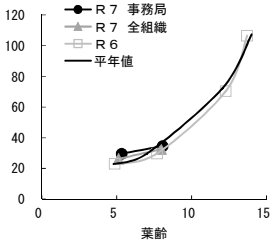

3 茎数（株当）

組織名		植付時	2週間後	1ヵ月後	6月中旬	7月初め	7月中旬	幼穂形成期	出穂10日前	穂揃期	成熟期
(農)ヒカリ営農組		3.3	3.7	16.5							
(農)金戸営農組合		5.2	7.5								
(農)りんどう営農		4.0	4.2	10.5							
(農)ＮＳＴアグリ		4.1	5.5								
(農)堀越農産		4.2	4.1	14.1							
(農)細木営農		4.1	8.8	24.5							
(農)細野鉢伏農産		4.0	5.0								
(農)蓑谷実践組合		5.0	7.9	20.8							
R７	事務局	3.9	5.2	16.4							
	全組織	4.2	5.8	17.3							
R６	慣行	4.5	5.3	15.3				25.6		18.6	18.6
平年値	慣行	3.8	4.8	11.3				21.6		16.7	16.7
目標	なんと	3~4		14.2	17.8	24~27		20.8			17.8

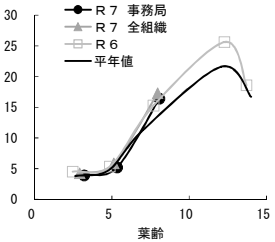

4 茎数（㎡当）

組織名		植付時	2週間後	1ヵ月後	6月中旬	7月初め	7月中旬	幼穂形成期	出穂10日前	穂揃期	成熟期
(農)ヒカリ営農組		69	77	343							
(農)金戸営農組合		95	137								
(農)りんどう営農		74	78	195							
(農)ＮＳＴアグリ		85	114								
(農)堀越農産		78	76	261							
(農)細木営農		88	189	525							
(農)細野鉢伏農産		82	102								
(農)蓑谷実践組合		103	162	427							
R７	事務局	77	105	331							
	全組織	84	117	350							
R６	慣行	90	107	309				517		372	372
平年値	慣行	79	99	236				457		348	348
目標	なんと	74		300	375	509~572		440			375

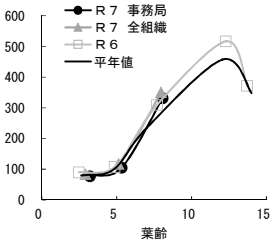

5 群落葉色

組織名		植付時	2週間後	1ヵ月後	6月中旬	7月初め	7月中旬	幼穂形成期	出穂10日前	穂揃期	成熟期
(農)ヒカリ営農組			4.0	4.4							
(農)金戸営農組合			3.8	4.3							
(農)りんどう営農			4.0	4.2							
(農)ＮＳＴアグリ			4.0	4.3							
(農)堀越農産			3.8	4.3							
(農)細木営農			4.2	4.3							
(農)細野鉢伏農産			3.9	4.3							
(農)蓑谷実践組合			4.0	4.2							
R７	事務局		4.0	4.3							
	全組織		4.0	4.3							
R６	慣行			4.2	4.3	4.2		4.1	4.1	4.2	
平年値	慣行			4.3	4.3	4.1		4.0	4.0	4.3	
目標	なんと							3.8	4.0	4.3~4.5	

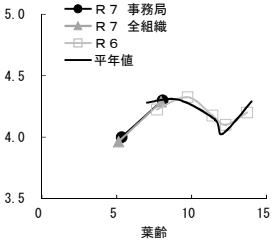

今後の管理

- 平年に比べて、草丈はやや長く、茎数はやや多く、群落葉色は並み、葉齢は早くなっています。
- 田植１ヵ月後頃もしくは茎数300本/㎡程度になったら（いずれか早いほう）中干しを開始しましょう。
- 中干しが完了（くるぶしまで足が沈む程度）したら、水吐板を入れ、間断かん水を開始しましょう。
- 幼穂形成期頃（7/11頃）に足跡の深さが３cm以内になるように、間断かん水で徐々に地耐力を高めましょう。
- 間断かん水では、原則水吐板は外さず、干しすぎないように注意しましょう。

次回調査日　幼穂形成期　7月6日（日）

6 葉齢

組織名		植付時	2週間後	1ヵ月後	6月中旬	7月初め	7月中旬	幼穂形成期	出穂10日前	穂揃期	成熟期
(農)ヒカリ営農組		3.7	5.5	8.4							
(農)金戸営農組合			5.0	7.8							
(農)りんどう営農			5.3	8.1							
(農)ＮＳＴアグリ		3.9	5.8	8.6							
(農)堀越農産		2.5	4.6	7.1							
(農)細木営農		3.4	6.0	8.7							
(農)細野鉢伏農産		2.0	4.4	7.4							
(農)蓑谷実践組合		2.0	4.5	7.6							
R７	事務局	3.2	5.3	8.1							
	全組織	2.9	5.1	8.0							
R６	慣行	2.5	4.9	7.7	9.7	11.4		12.3		13.7	
平年値	慣行	2.6	4.8	7.0	9.1	11.6		12.0		14.0	

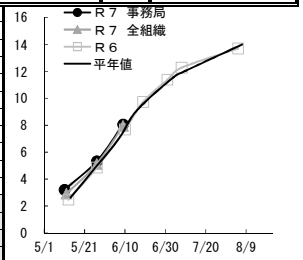

7 調査状況等

組織名		特栽	調査主体	慣行	1ヵ月後	幼穂形成期	出穂10日前	穂揃期	成熟期	抜き株	坪刈り	坪刈日	指摘事項	
(農)ヒカリ営農組		一般	事務局		○									
(農)金戸営農組合		一般	生産者											
(農)りんどう営農		一般	事務局		○									
(農)ＮＳＴアグリ		一般	生産者											
(農)堀越農産		一般	事務局		○									
(農)細木営農		特栽	事務局		○									
(農)細野鉢伏農産		特栽	生産者											
(農)蓑谷実践組合		特栽	生産者		○									

天候

上旬	中旬	下旬	上旬	中旬	下旬	上旬	中旬	下旬	上旬	中旬	下旬	上旬	中旬	下旬
５月			６月			７月			８月			９月		

8 水管理看板

組織名		深水管理	浅水管理	中干し	間断かん水	飽水管理	湛水管理	間断かん水	収穫前落水	
(農)ヒカリ営農組										
(農)金戸営農組合										
(農)りんどう営農										
(農)ＮＳＴアグリ										
(農)堀越農産										
(農)細木営農										
(農)細野鉢伏農産										
(農)蓑谷実践組合										

9 足跡深さ

組織名		中干し前	中干し完了	間断かん水時	幼穂形成期
(農)ヒカリ営農組		15			
(農)金戸営農組合		15			
(農)りんどう営農		15			
(農)ＮＳＴアグリ		15			
(農)堀越農産		15			
(農)細木営農		15			
(農)細野鉢伏農産		15			
(農)蓑谷実践組合		15			

10 生育時期

組織名		田植日	幼穂形成期	～	出穂期	～	成熟期
(農)ヒカリ営農組		5/11					
(農)金戸営農組合		5/12					
(農)りんどう営農		5/12					
(農)ＮＳＴアグリ		5/6					
(農)堀越農産		5/13					
(農)細木営農		5/9					
(農)細野鉢伏農産		5/13					
(農)蓑谷実践組合		5/12					
R７	事務局	5/11					
	全組織	5/11					
R６	慣行	5/12	7/10	22	8/1	35	9/5
平年値	慣行	5/12	7/11	22	8/2	38	9/9

※（）は予想

11 田植状況

組織名		播種ﾎﾟﾘﾄﾝ数	栽植密度	植付本数	植付深さ	苗丈	第一葉鞘長	葉齢
		g/箱	株/㎡	本/株	cm	cm	cm	
(農)ヒカリ営農組		147.0	20.8	3.5	4.1	19.7	3.9	3.1
(農)金戸営農組合		250.0	18.3	5.3	4.0	12.6	4.0	2.4
(農)りんどう営農		140.0	18.6	4.0	3.3	16.5	4.8	2.4
(農)ＮＳＴアグリ		140.0	20.7	4.2	3.4	15.7	4.9	2.9
(農)堀越農産		150.0	18.5	4.3	3.6	10.4	3.5	2.5
(農)細木営農		125.0	21.4	4.2	4.5	14.7	4.5	2.7
(農)細野鉢伏農産		120.0	20.4	4.1	3.3	13.8	4.0	2.1
(農)蓑谷実践組合		120.0	20.5	5.2	3.3	13.3	4.2	2.2
R７	事務局	140.5	19.8	4.0	3.9	15.3	4.2	2.7
	全組織	149.0	19.9	4.3	3.7	14.6	4.2	2.5
R６	慣行		20.2	4.7	3.7	14.7	4.2	2.6
平年値	慣行		21.0	4.0	3.7	15.0	3.9	2.6
目標	なんと	140.0	21.2	3~4	3.0	12~13	3.5	2.5

なんと担い手組織協議会

令和7年度水稲調査結果

カルパー	コシヒカリ	1ヵ月後

1 調査日

年次		苗立数	苗立期	1ヵ月後	6月中旬	7月初め	7月中旬	幼穂形成期	出穂10日前	穂揃期	成熟期
R7	事務局										
	全組織		5/23	6/1							
R6	慣行		5/24	6/2	6/18	7/1		7/7	7/23	8/5	
平年値	慣行		5/25	6/6	6/19	7/2		7/12	7/26	8/6	8/30

2 草丈（cm）

組織名		苗立数	苗立期	1ヵ月後	6月中旬	7月初め	7月中旬	幼穂形成期	出穂10日前	穂揃期	成熟期
(農)是安営農組合			23.3	25.1							
(農)千福営農			20.8								
R7	事務局										
	全組織		22.0	25.1							
R6	慣行		21.8	27.0				77.9		117.0	
平年値	慣行		21.2	27.4				76.1		112.1	

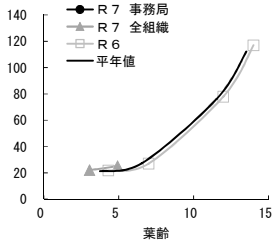

3 茎数（m当）

組織名		苗立数	苗立期	1ヵ月後	6月中旬	7月初め	7月中旬	幼穂形成期	出穂10日前	穂揃期	成熟期
(農)是安営農組合		24.0	24.0	60.0							
(農)千福営農		19.0	19.0								
R7	事務局										
	全組織	21.5	21.5	60.0							
R6	慣行	23.0	27.0	77.0				152.0		100.0	100.0
平年値	慣行	22.0	29.5	91.6				150.7		110.1	110.1
目標	なんと	18~24		84~88	105~109	165~180		141.0			105~109

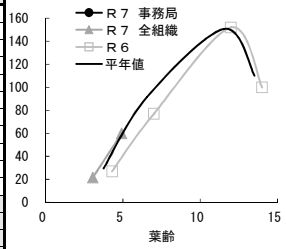

4 茎数（㎡当）

組織名		苗立数	苗立期	1ヵ月後	6月中旬	7月初め	7月中旬	幼穂形成期	出穂10日前	穂揃期	成熟期
(農)是安営農組合		80	80	200							
(農)千福営農		63	63								
R7	事務局										
	全組織	72	72	200							
R6	慣行	77	90	257				507		333	333
平年値	慣行	73	98	305				502		367	367
目標	なんと	60~80		280~290	350~360	550~600		470			350~360

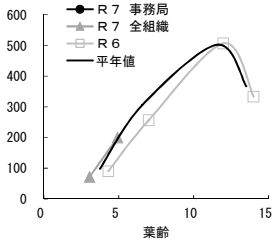

5 群落葉色

組織名		苗立数	苗立期	1ヵ月後	6月中旬	7月初め	7月中旬	幼穂形成期	出穂10日前	穂揃期	成熟期
(農)是安営農組合											
(農)千福営農											
R7	事務局										
	全組織										
R6	慣行			4.2	4.4	4.1		4.0	4.1	4.1	
平年値	慣行			4.3	4.3	4.1		4.0	4.0	4.3	
目標	なんと							3.8	3.8	4.2~4.5	

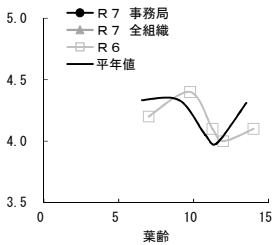

今後の管理

- ほ場ごとに生育のばらつきが大きくなっています。生育に合わせた管理を徹底しましょう。
- 浅水管理を実施し、茎数84~88本/m程度になったほ場から中干しを開始しましょう。
- 中干しが完了（くるぶしまで足が沈む程度）したら、水吐板を入れ、間断かん水を開始しましょう。
- 幼穂形成期頃（7/13頃）に足跡の深さが3cm以内になるように、間断かん水で徐々に地耐力を高めましょう。
- 間断かん水では、原則水吐板は外さず、干しすぎないように注意しましょう。

次回調査日	幼穂形成期
	7月6日（日）

6 葉齢

組織名		苗立数	苗立期	1ヵ月後	6月中旬	7月初め	7月中旬	幼穂形成期	出穂10日前	穂揃期	成熟期
(農)是安営農組合			3.1	4.9							
(農)千福営農			3.0								
R7	事務局										
	全組織		3.1	4.9							
R6	慣行		4.3	7.0	9.8	11.3		12.0		14.0	
平年値	慣行		3.8	6.6	9.0	10.8		11.5		13.5	

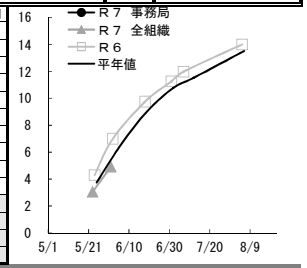

7 調査状況等

組織名		コーティング	調査主体	慣行	1ヵ月後	幼穂形成期	出穂10日前	穂揃期	成熟期	抜き株	坪刈り	坪刈日	指摘事項	
(農)是安営農組合			生産者		○									
(農)千福営農			生産者											

天候

上旬	中旬	下旬	上旬	中旬	下旬	上旬	中旬	下旬	上旬	中旬	下旬	上旬	中旬	下旬
	5月			6月			7月			8月			9月	

8 水管理看板

組織名		田干し	深水管理	浅水管理	中干し	間断かん水	飽水管理	落水管理	間断かん水	収穫前落水
(農)是安営農組合										
(農)千福営農										

9 足跡深さ

組織名		中干し前	中干し完了	間断かん水時	幼穂形成期
(農)是安営農組合		15			
(農)千福営農		15			

10 生育時期

組織名		播種日	幼穂形成期	～	出穂期	～	成熟期
(農)是安営農組合		5/2					
(農)千福営農		5/1					
R7	事務局						
	全組織	5/2					
R6	慣行	5/1	7/8	23	7/31	36	9/5
平年値	慣行	5/2	7/13	21	8/3	39	9/11

※（）は予想

11 播種状況

組織名		播種量	播種深度	m当立本数	㎡当立本数	苗立率
		kg/10a	mm	本/m	本/㎡	%
(農)是安営農組合		3.0	3.5	21.6	72.0	77.0
(農)千福営農		3.0	2.2	19.0	63.3	58.1
R7	事務局					
	全組織	3.0	2.8	20.3	67.7	67.5
R6	慣行		5.3	22.3	74.3	81.8
平年値	慣行		6.8	21.9	73.1	68.6
目標	なんと	2.5~3.0	10.0	18~24	60~80	50~80

なんと担い手組織協議会

令和7年度水稲調査結果

鉄コ	コシヒカリ	1ヵ月後

1 調査日

年次		苗立数	苗立期	1ヵ月後	6月中旬	7月初め	7月中旬	幼穂形成期	出穂10日前	穂揃期	成熟期
R7	事務局		5/28	6/2							
	全組織		5/28	6/2							
R6	慣行		5/27	6/3	6/18	7/1		7/16	7/29	8/13	
平年値	慣行		5/26	6/6	6/19	7/4		7/17	7/30	8/9	9/2

2 草丈（cm）

組織名		苗立数	苗立期	1ヵ月後	6月中旬	7月初め	7月中旬	幼穂形成期	出穂10日前	穂揃期	成熟期
(農)いのくち			11.6	17.8							
(農)野田営農			8.8	12.1							
広安営農組合			7.7	11.1							
米郷営農組合			13.4	12.0							
R7	事務局		11.6	17.8							
	全組織		10.4	13.2							
R6	慣行		12.1	20.3				83.6		113.6	
平年値	慣行		14.4	22.7				77.3		107.8	

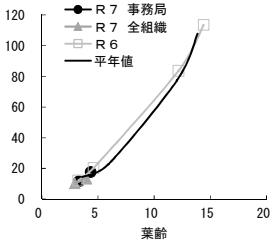

3 茎数（m当）

組織名		苗立数	苗立期	1ヵ月後	6月中旬	7月初め	7月中旬	幼穂形成期	出穂10日前	穂揃期	成熟期
(農)いのくち			17.0	19.0	31.0						
(農)野田営農			17.0	17.0	22.0						
広安営農組合			15.0	15.0	14.0						
米郷営農組合			14.0	14.0	15.0						
R7	事務局		17.0	19.0	31.0						
	全組織		15.8	16.3	20.5						
R6	慣行		24.0	24.0	48.0			203.0		136.0	136.0
平年値	慣行		21.2	26.0	71.3			150.0		114.0	114.0
目標	なんと		18~24		84~88	105~109	165~180	141.0			105~109

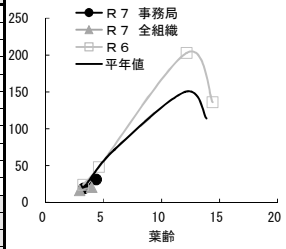

4 茎数（㎡当）

組織名		苗立数	苗立期	1ヵ月後	6月中旬	7月初め	7月中旬	幼穂形成期	出穂10日前	穂揃期	成熟期
(農)いのくち		57	63	103							
(農)野田営農		57	57	73							
広安営農組合		50	50	47							
米郷営農組合		47	47	50							
R7	事務局	57	63	103							
	全組織	53	54	68							
R6	慣行	80	80	160				677		453	453
平年値	慣行	71	87	238				500		380	380
目標	なんと	60~80		280~290	350~360	550~600		470			350~360

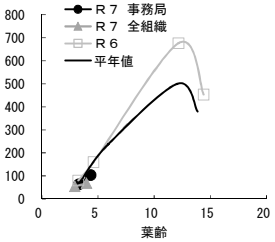

5 群落葉色

組織名		苗立数	苗立期	1ヵ月後	6月中旬	7月初め	7月中旬	幼穂形成期	出穂10日前	穂揃期	成熟期
(農)いのくち				4.0							
(農)野田営農											
広安営農組合											
米郷営農組合											
R7	事務局			4.0							
	全組織			4.0							
R6	慣行				4.3	4.3		4.1	4.0	4.4	
平年値	慣行			4.2	4.3	4.3		4.0	4.1	4.3	
目標	なんと							3.8	3.8	4.2~4.5	

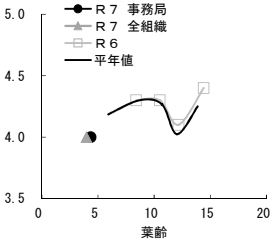

今後の管理

- 5月の低温により、平年と比べて、草丈は短く、茎数は少なく、葉色は淡く、葉齢は遅れています。
- 浅水管理を実施し、茎数80本/m程度になったほ場から中干しを開始しましょう。
- 中干しが完了（くるぶしまで足が沈む程度）したら、水吐板を入れ、間断かん水を開始しましょう。
- 幼穂形成期頃（7/17頃）に足跡の深さが3cm以内になるように、間断かん水で徐々に地耐力を高めましょう。
- 間断かん水では、原則水吐板は外さず、干しすぎないように注意しましょう。

次回調査日	幼穂形成期
	7月13日(日)

6 葉齢

組織名		苗立数	苗立期	1ヵ月後	6月中旬	7月初め	7月中旬	幼穂形成期	出穂10日前	穂揃期	成熟期
(農)いのくち			3.3	4.3							
(農)野田営農			2.8	3.9							
広安営農組合			2.7	3.8							
米郷営農組合			3.0	3.9							
R7	事務局		3.3	4.3							
	全組織		2.9	4.0							
R6	慣行		3.2	4.6	8.4	10.5		12.2		14.4	
平年値	慣行		3.6	5.9	8.7	10.7		12.0		13.9	

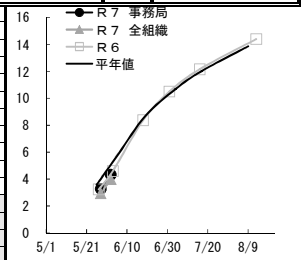

7 調査状況等

組織名		コーティング	調査主体	慣行	1ヵ月後	幼穂形成期	出穂10日前	穂揃期	成熟期	抜き株	坪刈り	坪刈日	指摘事項		
(農)いのくち			事務局		○										
(農)野田営農			生産者		○										
広安営農組合			生産者		○										
米郷営農組合			生産者		○										

天候

上旬	中旬	下旬	上旬	中旬	下旬	上旬	中旬	下旬	上旬	中旬	下旬	上旬	中旬	下旬
	5月			6月			7月			8月			9月	

8 水管理看板

組織名		深水管理	ひたひた水	浅水管理	中干し	間断かん水	飽水管理	湛水管理	間断かん水	収穫前落水
(農)いのくち										
(農)野田営農										
広安営農組合										
米郷営農組合										

9 足跡深さ

組織名		中干し前	中干し完了	間断かん水時	幼穂形成期
(農)いのくち		5			
(農)野田営農		10			
広安営農組合		3			
米郷営農組合		10			

10 生育時期

組織名		播種日	幼穂形成期	～	出穂期	～	成熟期
(農)いのくち		4/29					
(農)野田営農		5/6					
広安営農組合		5/3					
米郷営農組合		4/30					
R7	事務局	4/29					
	全組織	5/2					
R6	慣行	4/29	7/16	20	8/5	36	9/10
平年値	慣行	5/1	7/18	21	8/8	38	9/15

※ （）は予想

11 播種状況

組織名		播種量	播種深度	m当立本数	㎡当立本数	苗立率
		kg/10a	mm	本/m	本/㎡	%
(農)いのくち		3.5	3.0	17.9	59.7	46.9
(農)野田営農		3.5	3.1	17.6	58.7	46.1
広安営農組合		3.5	1.7	14.3	47.7	37.5
米郷営農組合		3.0	9.3	14.3	47.7	43.7
R7	事務局	3.5	3.0	17.9	59.7	46.9
	全組織	3.4	4.2	16.0	53.4	43.5
R6	慣行		0.0	23.2	77.2	60.7
平年値	慣行		1.1	21.1	70.4	54.3
目標	なんと	3.0~3.5	0.0	18~24	60~80	50~80

なんと担い手組織協議会

令和7年度水稲調査結果

移植	てんこもり	1ヵ月後

1 調査日

年次		植付時	2週間後	1ヵ月後	6月中旬	7月初め	7月中旬	幼穂形成期	出穂10日前	穂揃期	成熟期
R７	事務局	5/13	5/27	6/9							
	全組織	5/13	5/27	6/9							
R６	慣行	5/10	5/27		6/19	7/1		7/7	7/23	8/12	
平年値	慣行	5/12	5/27	6/6	6/17	7/4		7/10	7/24	8/8	9/7

2 草丈（cm）

組織名		植付時	2週間後	1ヵ月後	6月中旬	7月初め	7月中旬	幼穂形成期	出穂10日前	穂揃期	成熟期
塔尾営農組合			22.0	26.1							
R７	事務局		22.0	26.1							
	全組織		22.0	26.1							
R６	慣行		11.9					60.9		105.9	
平年値	慣行		20.1	24.5				63.9		101.8	

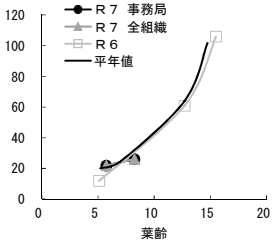

3 茎数（株当）

組織名		植付時	2週間後	1ヵ月後	6月中旬	7月初め	7月中旬	幼穂形成期	出穂10日前	穂揃期	成熟期
塔尾営農組合		4.0	6.1	19.4							
R７	事務局	4.0	6.1	19.4							
	全組織	4.0	6.1	19.4							
R６	慣行	3.7	4.1					33.1			
平年値	慣行	3.7	5.5	11.0				27.6		20.8	21.6
目標	なんと	3~4		17.0	20.2	33.0		27.4			21.2

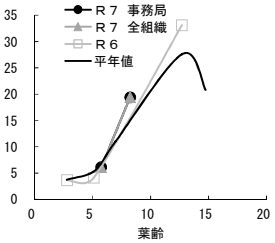

4 茎数（㎡当）

組織名		植付時	2週間後	1ヵ月後	6月中旬	7月初め	7月中旬	幼穂形成期	出穂10日前	穂揃期	成熟期
塔尾営農組合		65	99	314							
R７	事務局	65	99	314							
	全組織	65	99	314							
R６	慣行	73	81					657			
平年値	慣行	75	109	230				562		417	434
目標	なんと	74		360	430	700		580			450

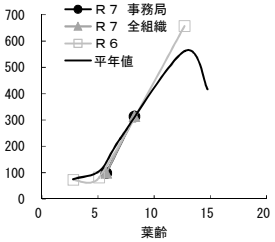

5 群落葉色

組織名		植付時	2週間後	1ヵ月後	6月中旬	7月初め	7月中旬	幼穂形成期	出穂10日前	穂揃期	成熟期
塔尾営農組合			4.0	4.3							
R７	事務局		4.0	4.3							
	全組織		4.0	4.3							
R６	慣行				4.2	4.3		4.4	4.1	4.3	
平年値	慣行			4.4	4.5	4.3		4.2	4.2	4.4	
目標	なんと							4.0以上	4.3	4.5	

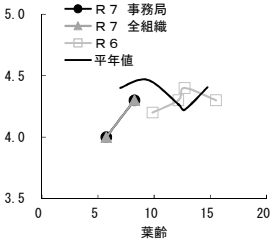

今後の管理

- 平年に比べて、草丈は並み、茎数はやや多く、群落葉色は並み、葉齢は早くなっています。
- 田植１ヵ月後頃もしくは茎数360本/㎡程度になったら（いずれか早いほう）中干しを開始しましょう。
- 中干しが完了（くるぶしまで足が沈む程度）したら、水吐板を入れ、間断かん水を開始しましょう。
- 幼穂形成期頃（7/14頃）に足跡の深さが３cm以内になるように、間断かん水で徐々に地耐力を高めましょう。
- 間断かん水では、原則水吐板は外さず、干しすぎないように注意しましょう。

調査日	次回	幼穂形成期
		7月13日（日）

6 葉齢

組織名		植付時	2週間後	1ヵ月後	6月中旬	7月初め	7月中旬	幼穂形成期	出穂10日前	穂揃期	成熟期
塔尾営農組合			5.7	8.2							
R７	事務局		5.7	8.2							
	全組織		5.7	8.2							
R６	慣行	2.8	5.1		9.9	12.2		12.7		15.5	
平年値	慣行	2.8	5.2	7.0	9.4	12.2		12.7		14.7	

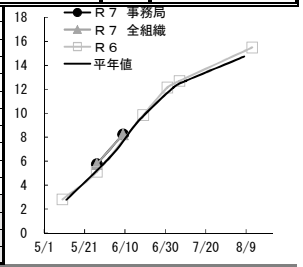

7 調査状況等

組織名		特栽	調査主体	慣行	1ヵ月後	幼穂形成期	出穂10日前	穂揃期	成熟期	抜き株	坪刈り	坪刈日	指摘事項		
塔尾営農組合		一般	事務局		○										

天候

上旬	中旬	下旬	上旬	中旬	下旬	上旬	中旬	下旬	上旬	中旬	下旬	上旬	中旬	下旬
	５月			６月			７月			８月			９月	

8 水管理看板

組織名		深水管理	浅水管理	中干し	間断かん水	飽水管理	湛水管理	間断かん水	収穫前落水	
塔尾営農組合										

9 足跡深さ

組織名		中干し前	中干し完了	間断かん水時	幼穂形成期
塔尾営農組合		15			

10 生育時期

組織名		田植日	幼穂形成期	～	出穂期	～	成熟期
塔尾営農組合		5/11					
R７	事務局	5/11					
	全組織	5/11					
R６	慣行	5/10	7/13	23	8/5	44	9/18
平年値	慣行	5/8	7/14	22	8/5	45	9/19

11 田植状況

組織名		播種ﾎﾟﾘﾗﾝ数	栽植密度	植付本数	植付深さ	苗丈	第一葉鞘長	葉齢
		g/箱	株/㎡	本/株	cm	cm	cm	
塔尾営農組合		130.0	16.2	4.2	3.1	11.9	3.9	2.6
R７	事務局	130.0	16.2	4.2	3.1	11.9	3.9	2.6
	全組織	130.0	16.2	4.2	3.1	11.9	3.9	2.6
R６	慣行		19.9	3.7	3.4	12.4	3.7	2.5
平年値	慣行		20.1	3.9	3.4	13.4	3.5	2.7
目標	なんと	140.0	21.2	3~4	3.0	12~13	3.5	2.5

※（）は予想